

CIRCUITOS

CONSULTORA DE 
ESTUDIOS SOCIALES, 
POLÍTICOS Y TERRITORIALES 

CONTACTO

circuitosconsultora@gmail.com

www.circuitosconsultora.com.ar

 CircuitosConsul

**SONDEO DE OPINIÓN
EN LA PROVINCIA DE BUENOS AIRES**

6 de Febrero de 2023

FICHA TÉCNICA

Fecha de relevamiento: 1 al 3 de febrero de 2022.

Universo: Población de 16 años y más en condiciones de votar, residentes en la Provincia de Buenos Aires.

Muestreo: La muestra abarca la Primera y la Tercera sección electoral de la Provincia de Buenos Aires y el Interior, contemplando los tres cordones del GBA y los Partidos del Interior.

Tipo de investigación: Cuantitativa. Con cuotas socio-poblacionales y proporción de votantes por sección electoral e Interior de la Provincia de Buenos Aires.
Con encuestas telefónicas y metodología IVR.

Casos: 1148. Con un nivel de confianza del 95% y un error muestral de +/- 3,5.

Dirección: Lic. Pablo Romá

SÍNTESIS

Respecto a las expectativas, el 65,3% de los entrevistados califica como negativa la situación actual del país mientras que el 14,3% lo hace de manera positiva.

Pensando en su futuro, el 31,2% considera que su estado de ánimo actual es pesimista, el 29,6% es de incertidumbre y el 20,7% es Optimista. Y el 56,3% considera que su situación económica en los próximos meses puede empeorar, mientras que el 16,2% cree que va a mejorar.

Respecto a los dirigentes políticos que se perfilan como posibles candidatos presidenciales, el 20,8% votaría a Patricia Bullrich; el 14,6% a Horacio Rodríguez Larreta; el 13,8% a Mauricio Macri; el 10,4% a Alberto Fernández; el 9,9% a Sergio Massa; el 7,3% a Javier Milei; el 3,7% a Guillermo Moreno; y el 3,3% a Myrian Bregman. Sin embargo, el 16,2% no votaría a ninguno.

Cuando la pregunta incluye a Cristina Fernández de Kirchner entre los posibles candidatos, el 20,3% votaría a la Vicepresidenta; el 19,5% a Patricia Bullrich; el 13,2% a Mauricio Macri; el 11,3% a Horacio Rodríguez Larreta; el 10,5% a Javier Milei; el 4,8% a Sergio Massa; el 3,2% a Guillermo Moreno; y el 3,1% a Myrian Bregman. El 14,1% no votaría a ninguno.

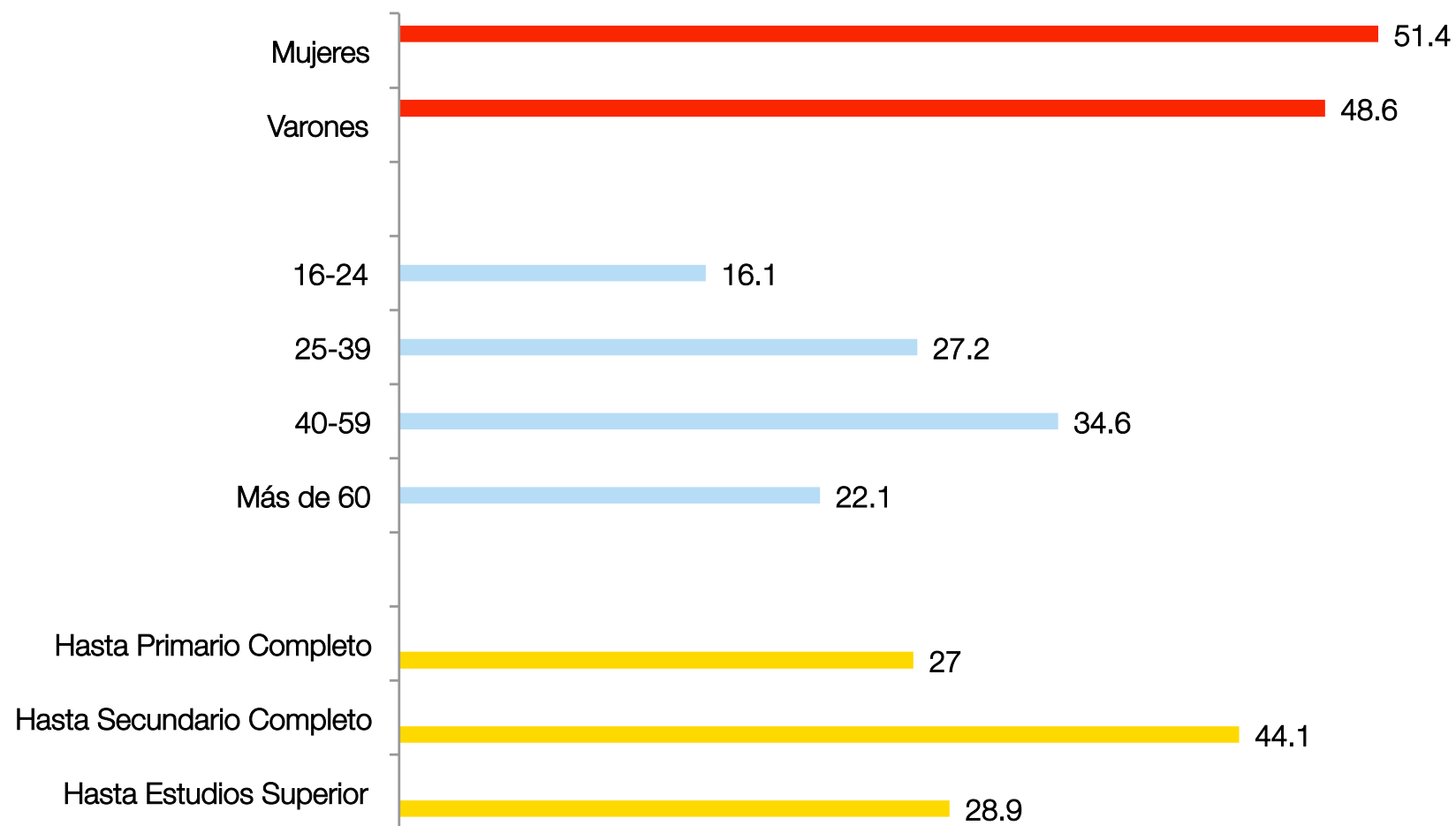
Entre quienes votaron al Frente de Todos en 2019, el 23,1% piensa que Sergio Massa es quien está en mejores condiciones para encabezar la fórmula presidencial por el espacio. Axel Kicillof la sigue en las preferencias con el 15,4%; y Alberto Fernández con el 12,3%. El 22,3% no lo sabe.

Cuando la pregunta incluye a Cristina Fernández de Kirchner, el 46,2% cree que la Vicepresidenta está en mejores condiciones para Encabezar la fórmula presidencial; el 15,4% opta por Sergio Massa; y el 13,1% no sabe.

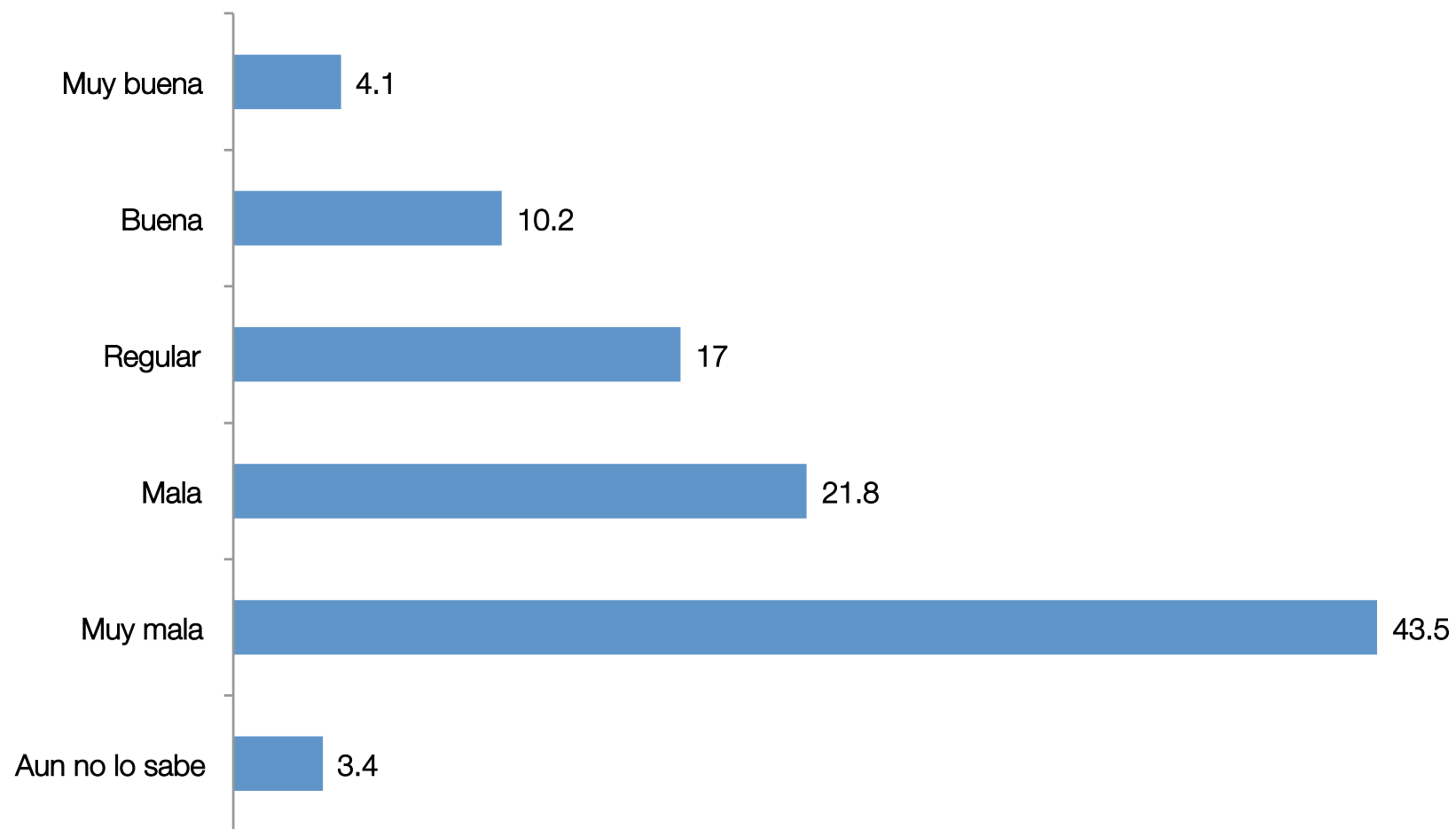
Entre quienes votaron a Juntos por el Cambio en 2019 las preferencias se ordenan de la siguiente manera: el 43,7% considera que es Patricia Bullrich quien mejor está para encabezar la fórmula presidencial por el espacio; el 23,3% considera que es Mauricio Macri; y el 16,7% Horacio Rodríguez Larreta.

Al preguntar por los dirigentes políticos que podrían ser candidatos a Gobernador de la provincia de Buenos Aires, el 24,6% votaría a Axel Kicillof; el 16,7% a Diego Santilli; el 9,4% a Cristian Ritondo; el 8,3% a José Luís Espert; el 5,2% a Facundo Manes; y el 4,6% a Néstor Pitrola. El 7,3% votaría a otro y el 18,1% a ninguno.

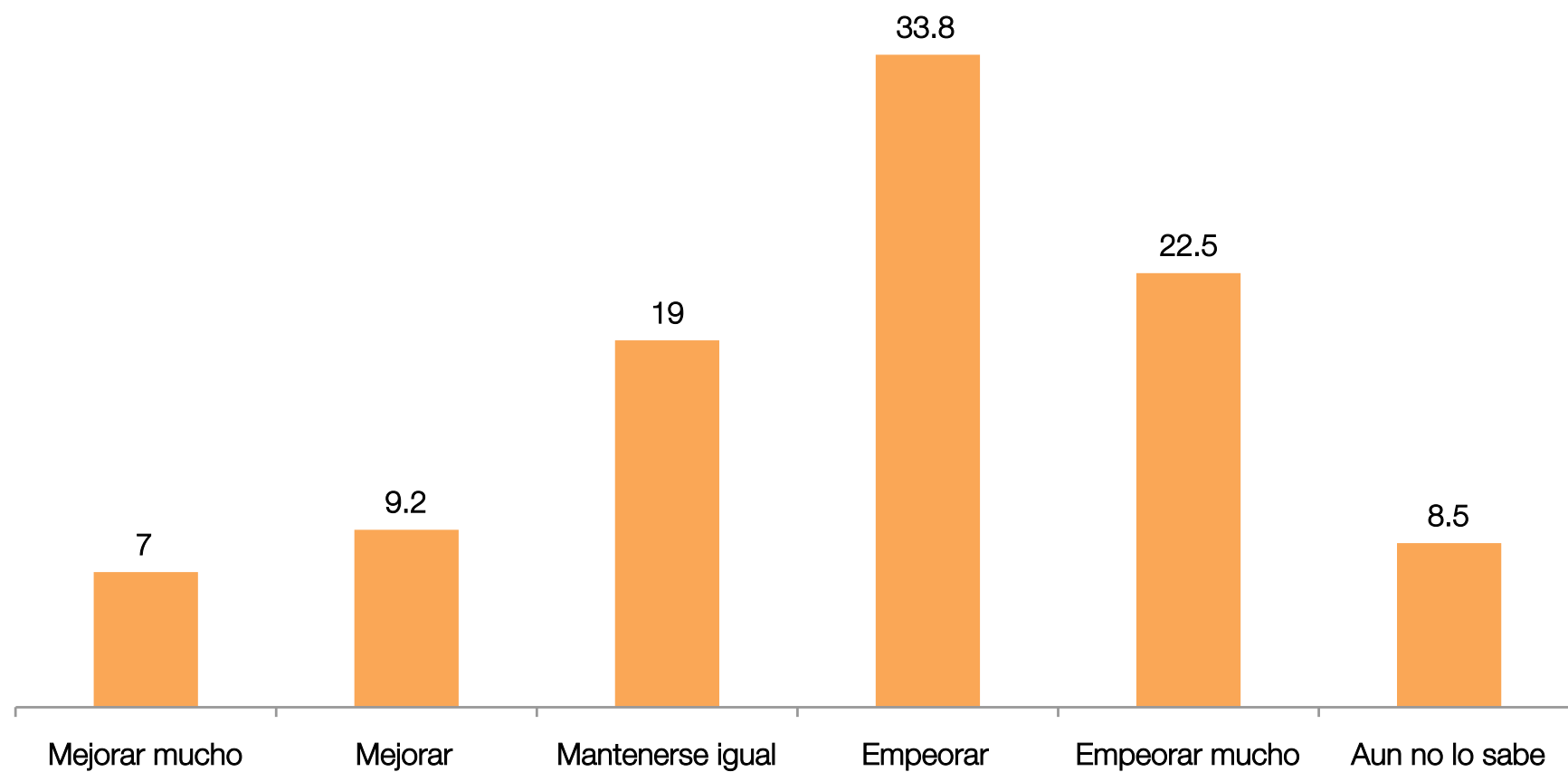
PROPORCIÓN POR GÉNERO, EDAD Y NIVEL EDUCATIVO ALCANZADO



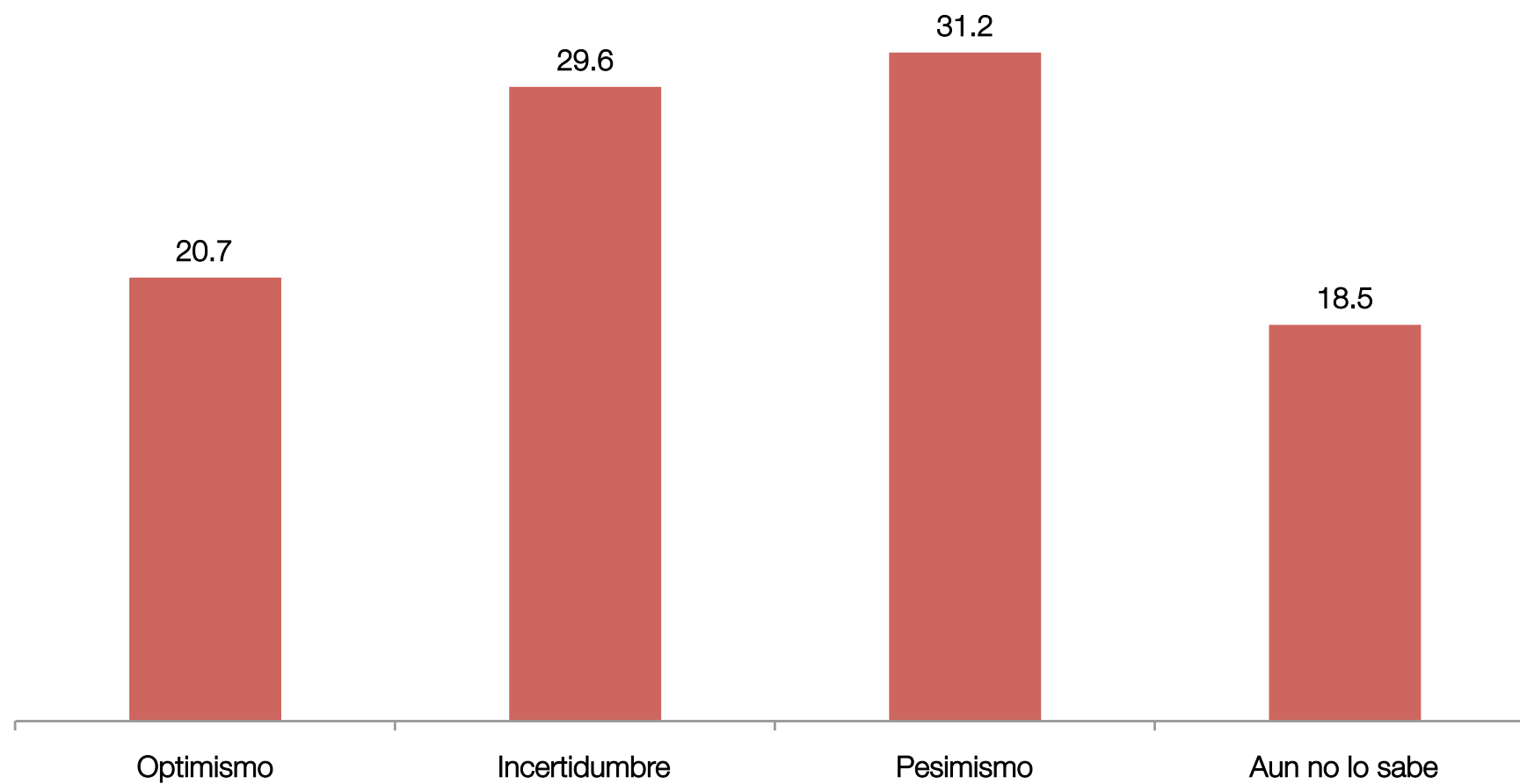
¿USTED CONSIDERA QUE LA SITUACIÓN ACTUAL DEL PAÍS ES...?



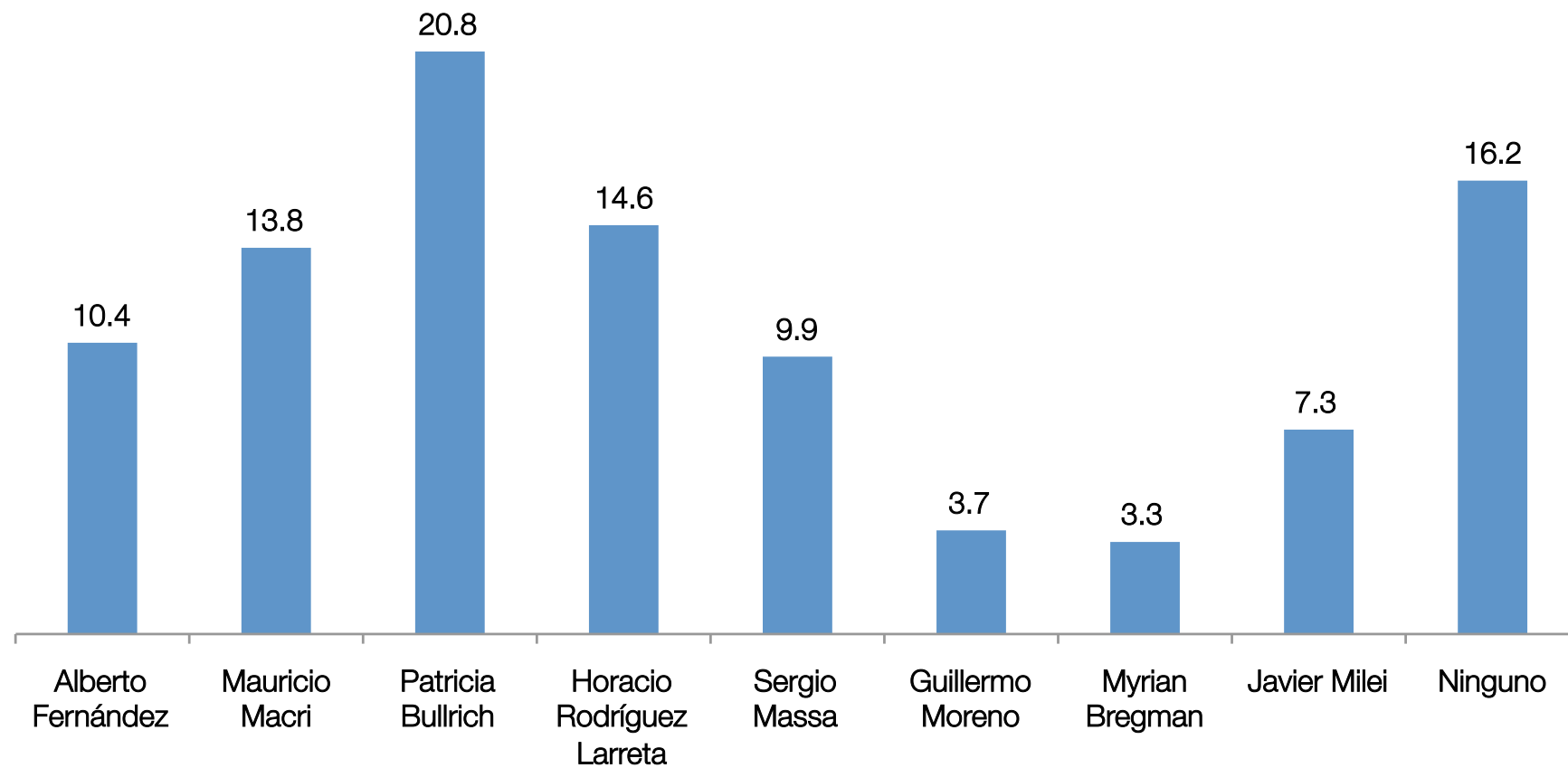
¿USTED CONSIDERA QUE SU SITUACIÓN ECONÓMICA EN LOS PRÓXIMOS MESES PUEDE...?



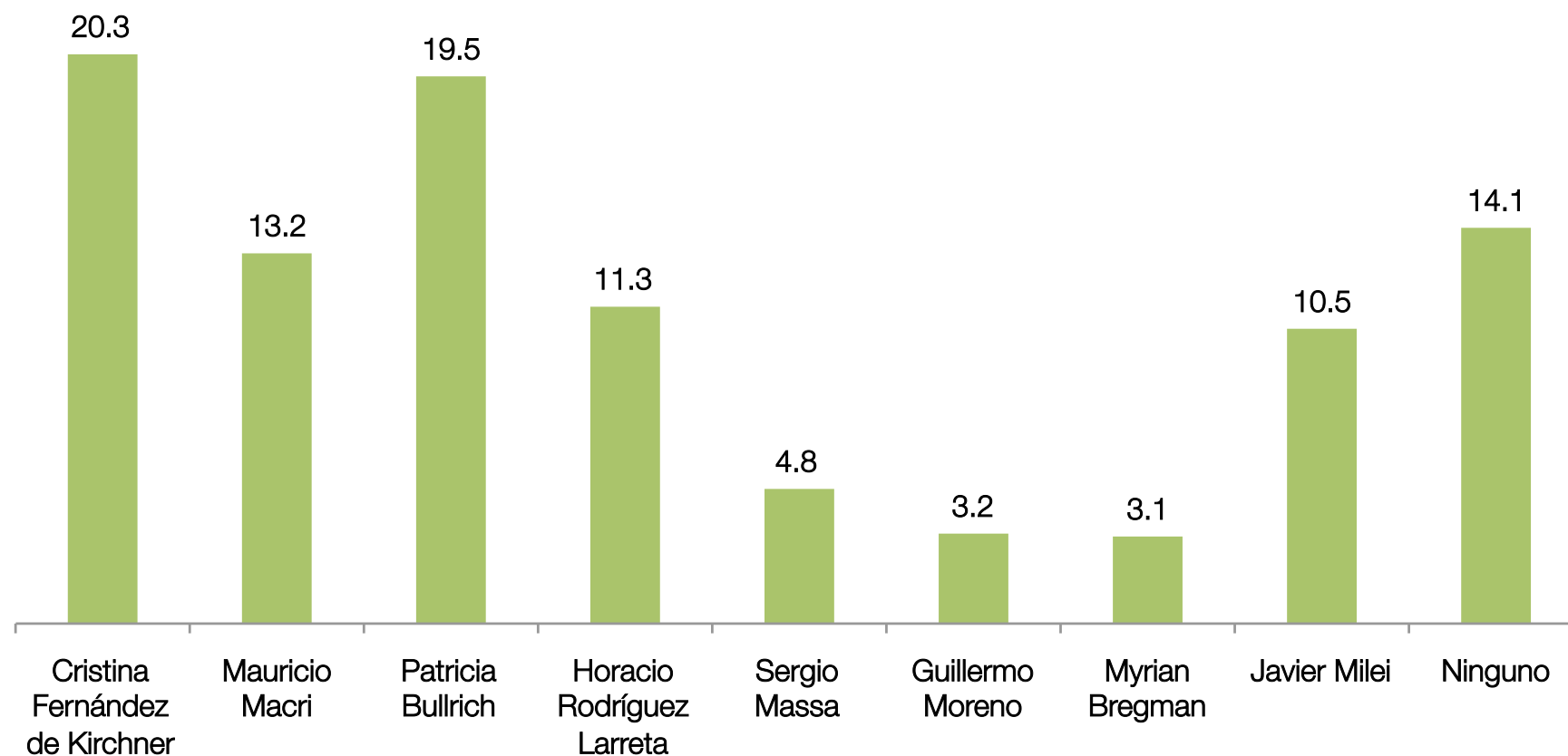
¿CUÁL ES SU ESTADO DE ÁNIMO ACTUAL PENSANDO EN SU FUTURO?



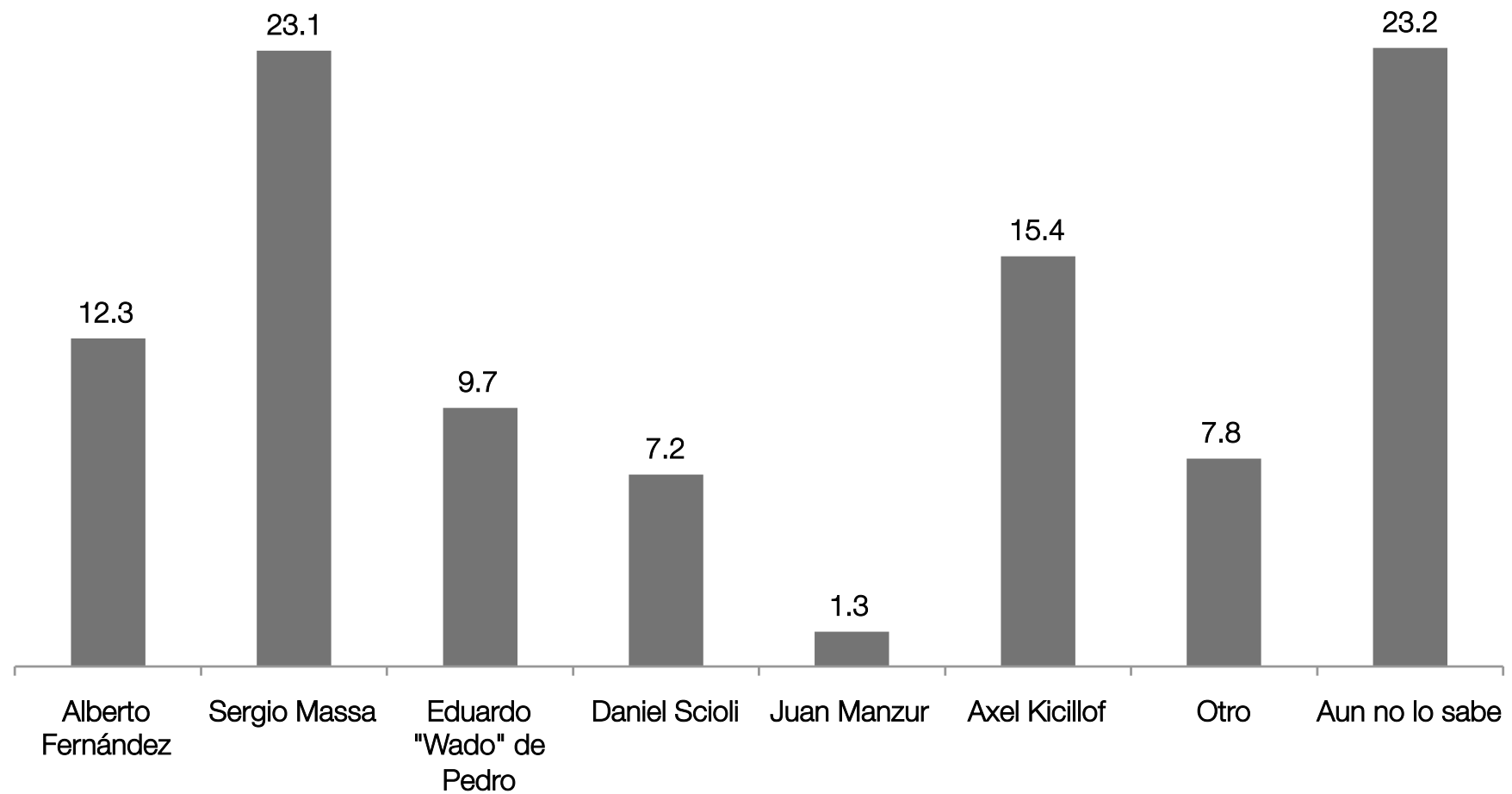
¿DE CARA A LAS ELECCIONES DE 2023 A CUÁL DE LOS SIGUIENTES DIRIGENTES POLÍTICOS VOTARÍA?



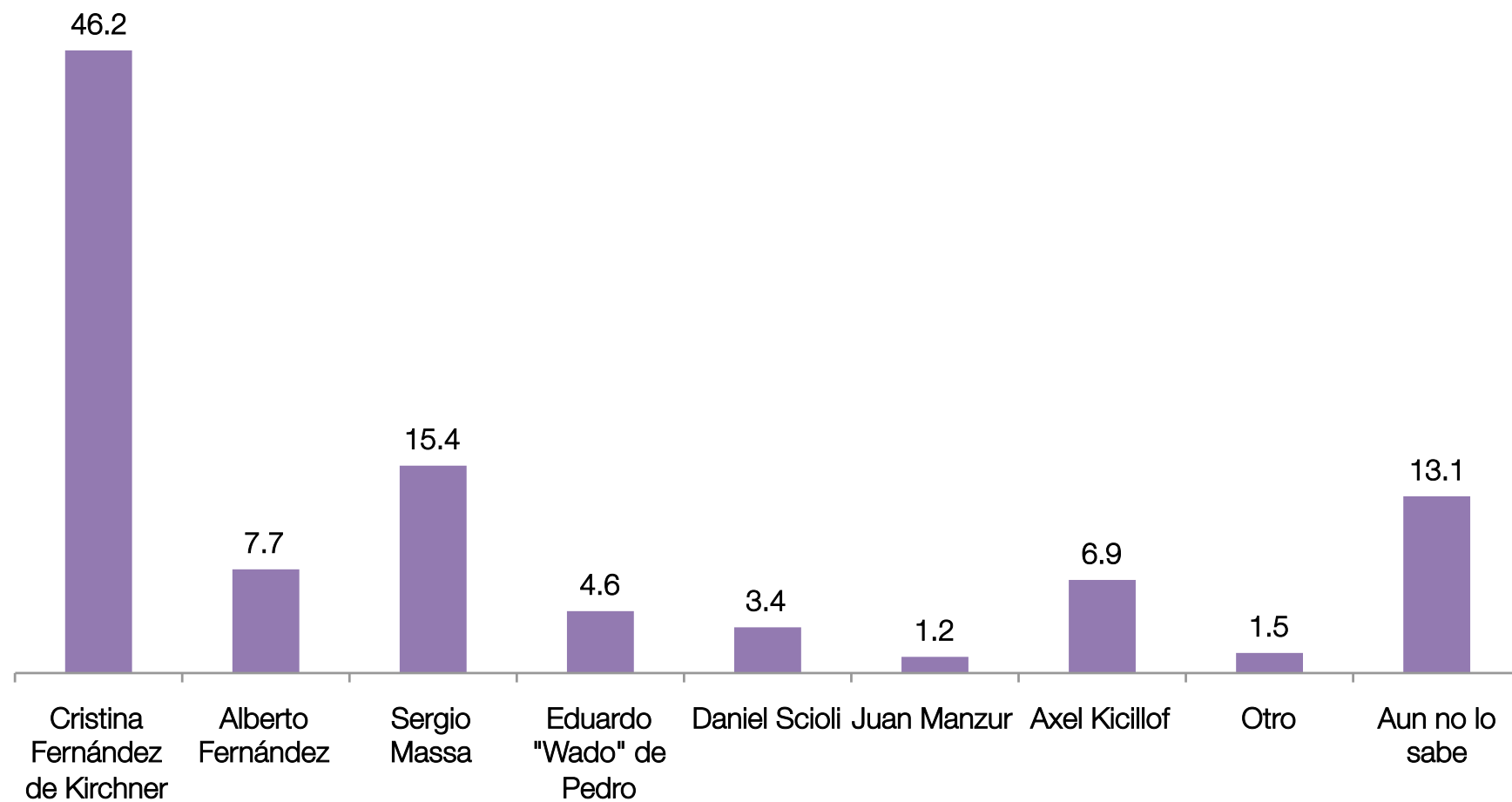
¿DE CARA A LAS ELECCIONES DE 2023 A CUÁL DE LOS SIGUIENTES
DIRIGENTES POLÍTICOS VOTARÍA? CON CRISTINA FERNÁNDEZ DE KIRCHNER



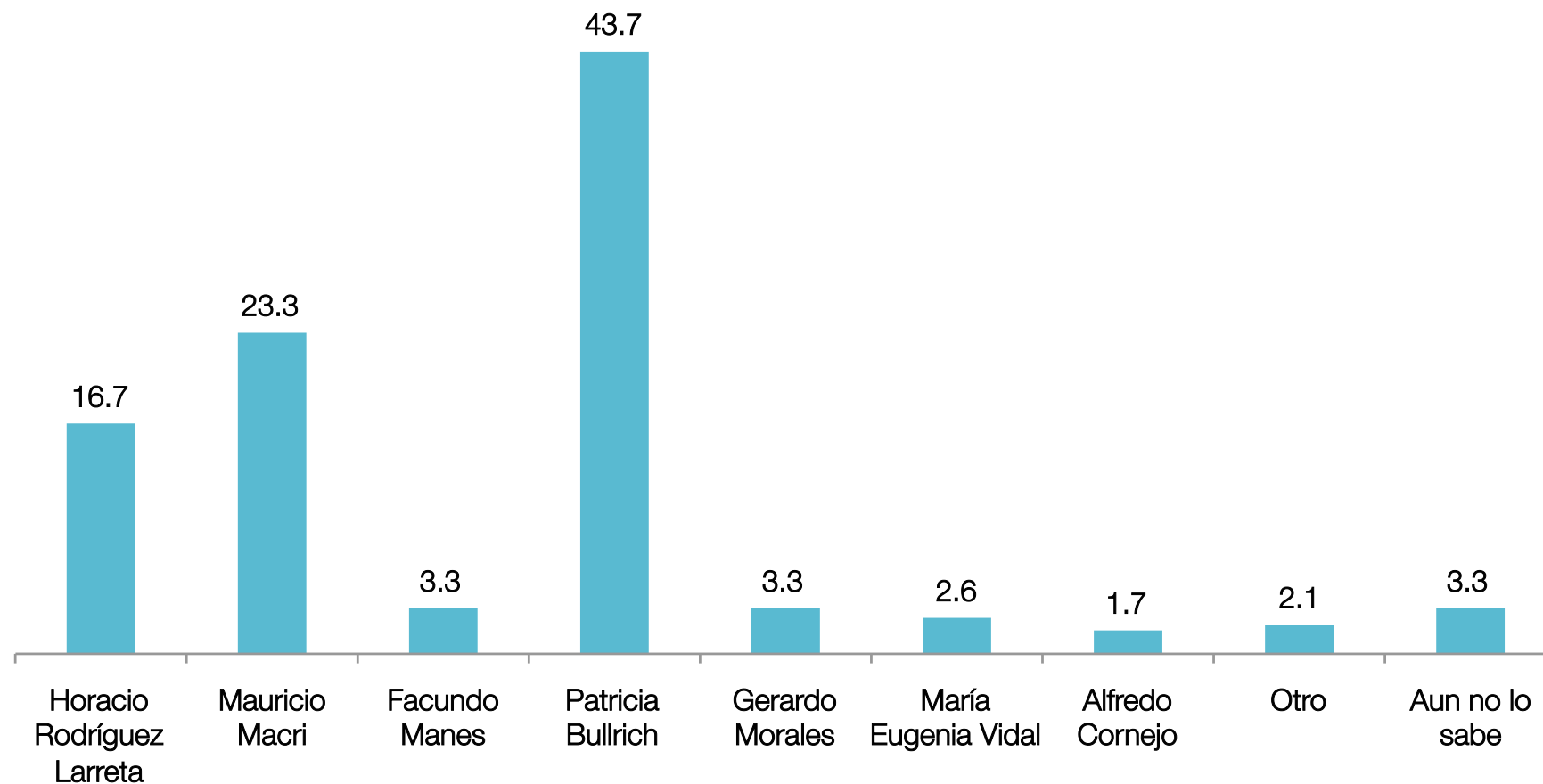
A QUIENES VOTARON AL FRENTE DE TODOS EN 2019: ¿QUÉ CANDIDATO CREE QUE ESTÁ MEJOR PARA ENCABEZAR LA FÓRMULA PRESIDENCIAL POR EL FRENTE DE TODOS?



A QUIENES VOTARON AL FRENTE DE TODOS EN 2019: ¿QUÉ CANDIDATO CREE QUE ESTÁ MEJOR PARA ENCABEZAR LA FÓRMULA PRESIDENCIAL POR EL FRENTE DE TODOS? CON CRISTINA FERNÁNDEZ DE KIRCHNER



A QUIENES VOTARON A JUNTOS POR EL CAMBIO EN 2019: ¿QUÉ CANDIDATO CREE QUE ESTÁ MEJOR PARA ENCABEZAR LA FÓRMULA PRESIDENCIAL POR JUNTOS POR EL CAMBIO?



¿A CUÁL DE LOS SIGUIENTES DIRIGENTES POLÍTICOS VOTARÍA A GOBERNADOR?

